

## **Comisión de Agua Potable y Alcantarillado de Chilpancingo de los Bravo.**



4.3.4. Estado Analítico del Ejercicio del Presupuesto de Egresos, de acuerdo a su Clasificación por Objeto del Gasto (Capítulo y Concepto), desde el inicio del ejercicio al cierre del periodo, atendiendo lo señalado en el Manual de Contabilidad Gubernamental emitido por el CONAC, formato IP-4.



Comisión de Agua Potable y Alcantarillado de Chilpancingo

Estado Análítico del Ejercicio del Presupuesto de Egresos


Fecha: 31/Dic/2019

Clasificación por Objeto del Gasto (Capítulo y Concepto)

01/Ene/2019 al 31/Dic/2019

Formato IP-4



Clave	Concepto	Aprobado	Ampliaciones/ (Reducciones)	Modificado	Devengado	Pagado	Subejercicio
1	Servicios Personales	68,253,023.00	8,411,007.34	76,664,030.34	76,664,030.34	61,916,389.45	0.00
1-1-	Remuneraciones al Personal de Carácter Permanente	47,839,484.18	-2,444,288.61	45,395,195.57	45,395,195.57	35,974,992.49	0.00
1-1-3-	Sueldo Base al Personal Permanente	47,839,484.18	-2,444,288.61	45,395,195.57	45,395,195.57	35,974,992.49	0.00
1-2-	Remuneraciones al Personal de Carácter Transitorio	115,000.00	-115,000.00	0.00	0.00	0.00	0.00
1-2-2-	Sueldos Base al Personal Eventual	115,000.00	-115,000.00	0.00	0.00	0.00	0.00
1-3-	Remuneraciones Adicionales y Especiales	12,125,446.73	8,381,875.60	20,507,322.33	20,507,322.33	16,031,073.58	0.00
1-3-1-	Primas por Años de Servicios Efectivos Prestados (Prima por Antigüedad)	317,593.00	-9,156.00	308,437.00	308,437.00	295,748.00	0.00
1-3-2-	Primas de Vacaciones, Dominical y Gratificación de Fin de Año	10,686,739.51	8,540,552.47	19,227,291.98	19,227,291.98	14,788,775.65	0.00
1-3-2-1-	Aguinaldo (Gratificación de Fin de Año)	8,370,293.52	7,660,266.90	16,030,560.42	16,030,560.42	13,645,729.74	0.00
1-3-2-2-	Prima Vacacional	2,316,445.99	880,285.57	3,196,731.56	3,196,731.56	1,143,045.91	0.00
1-3-3-	Horas Extraordinarias	778,290.46	36,242.89	814,533.35	814,533.35	794,589.93	0.00
1-3-4-	Compensaciones	342,823.76	-185,763.76	157,060.00	157,060.00	151,960.00	0.00
1-3-4-1-	Compensación Ordinaria	194,010.76	-194,010.76	0.00	0.00	0.00	0.00
1-3-4-2-	Compensación Extraordinaria	148,813.00	8,247.00	157,060.00	157,060.00	151,960.00	0.00
1-4-	Seguridad Social	2,000,000.00	2,453,636.86	4,453,636.86	4,453,636.86	4,453,636.86	0.00
1-4-1-	Aportaciones de Seguridad Social	2,000,000.00	1,397,620.63	3,397,620.63	3,397,620.63	3,397,620.63	0.00
1-4-1-3-	Aportaciones de Seguridad Social (IMSS)	2,000,000.00	1,397,620.63	3,397,620.63	3,397,620.63	3,397,620.63	0.00
1-4-1-3-1-	Cuotas Patronales IMSS	2,000,000.00	1,397,620.63	3,397,620.63	3,397,620.63	3,397,620.63	0.00
1-4-1-3-1-2-	Cuota Adicional (3 SMG)	0.00	2,135,191.66	2,135,191.66	2,135,191.66	2,135,191.66	0.00
1-4-1-3-1-3-	Cuota Fija	2,000,000.00	-737,571.03	1,262,428.97	1,262,428.97	1,262,428.97	0.00
1-4-2-	Aportaciones a Fondos de Vivienda	0.00	280,542.86	280,542.86	280,542.86	280,542.86	0.00
1-4-2-1-	INFONAVIT	0.00	280,542.86	280,542.86	280,542.86	280,542.86	0.00
1-4-3-	Aportaciones al Sistema para el Retiro	0.00	373,013.84	373,013.84	373,013.84	373,013.84	0.00
1-4-4-	Aportaciones para Seguros	0.00	402,459.53	402,459.53	402,459.53	402,459.53	0.00
1-4-4-1-	Seguro de Vida	0.00	402,459.53	402,459.53	402,459.53	402,459.53	0.00
1-5-	Otras Prestaciones Sociales y Económicas	6,173,092.09	134,783.49	6,307,875.58	6,307,875.58	5,456,686.52	0.00
1-5-3-	Prestaciones y Haberes de Retiro	0.00	75,948.00	75,948.00	75,948.00	60,125.00	0.00
1-5-4-	Prestaciones Contractuales	6,173,092.09	-3,798,132.54	2,374,959.55	2,374,959.55	2,194,917.55	0.00



Clave	Concepto	Aprobado	Ampliaciones/ (Reducciones)	Modificado	Devengado	Pagado	Subejercicio
1-5-4-1-	Despensas	1,000,000.00	-516,069.00	483,931.00	483,931.00	483,466.00	0.00
1-5-4-4-	Ayudas Diversas al Personal	1,476,107.34	-1,266,142.34	209,965.00	209,965.00	200,070.00	0.00
1-5-4-4-1-	Ayuda Transporte	1,476,107.34	-1,266,142.34	209,965.00	209,965.00	200,070.00	0.00
1-5-4-5-	Otras Prestaciones Contractuales	2,846,382.33	-1,165,318.78	1,681,063.55	1,681,063.55	1,511,381.55	0.00
1-5-4-5-2-	Bonos	2,846,382.33	-1,165,318.78	1,681,063.55	1,681,063.55	1,511,381.55	0.00
1-5-4-6-	Impuestos, Aportaciones y Cuotas Patronales	850,602.42	-850,602.42	0.00	0.00	0.00	0.00
1-5-4-6-1-	Cuotas Sindicales SUSPEG	850,602.42	-850,602.42	0.00	0.00	0.00	0.00
1-5-9-	Otras Prestaciones Sociales y Económicas	0.00	3,856,968.03	3,856,968.03	3,856,968.03	3,201,643.97	0.00
2	Materiales y Suministros	8,236,847.91	-2,832,011.79	5,404,836.12	5,404,836.12	5,367,329.87	0.00
2-1-	Materiales de Administración, Emisión de Documentos y Artículos Oficiales	2,520,218.00	-1,322,741.37	1,197,476.63	1,197,476.63	1,185,609.55	0.00
2-1-1-	Materiales, Útiles y Equipos Menores de Oficina	1,152,530.39	-657,310.52	495,219.87	495,219.87	495,188.88	0.00
2-1-2-	Materiales y Útiles de Impresión y Reproducción	1,175,649.00	-717,441.10	458,207.90	458,207.90	452,622.87	0.00
2-1-4-	Materiales, Útiles y Equipos Menores de Tecnologías de la Información y Comunicaciones	29,819.19	20,140.08	49,959.27	49,959.27	49,959.27	0.00
2-1-5-	Material Impreso e Información Digital	50,936.38	-21,897.38	29,039.00	29,039.00	29,039.00	0.00
2-1-6-	Material de Limpieza	21,935.57	12,760.18	34,695.75	34,695.75	28,733.83	0.00
2-1-8-	Materiales para el Registro e Identificación de Bienes y Personas	89,347.47	41,007.37	130,354.84	130,354.84	130,065.70	0.00
2-1-8-1-	Materiales para el Registro e Identificación de Bienes y Personas	0.00	1,668.33	1,668.33	1,668.33	1,512.68	0.00
2-1-8-2-	Otros Materiales y Artículos	89,347.47	39,339.04	128,686.51	128,686.51	128,553.02	0.00
2-2-	Alimentos y Utensilios	1,327,422.45	-1,110,791.80	216,630.65	216,630.65	216,225.05	0.00
2-2-1-	Productos Alimenticios para Personas	1,323,067.15	-1,112,771.37	210,295.78	210,295.78	210,162.75	0.00
2-2-3-	Utensilios para el Servicio de Alimentación	4,355.30	1,979.57	6,334.87	6,334.87	6,062.30	0.00
2-3-	Materias Primas y Materiales de Producción y Comercialización	86,187.00	248,799.00	334,986.00	334,986.00	310,965.00	0.00
2-3-4-	Combustibles, Lubrificantes, Aditivos, Carbón y sus Derivados Adquiridos como Materia Prima	4,130.00	-4,130.00	0.00	0.00	0.00	0.00
2-3-5-	Productos Químicos, Farmacéuticos y de Laboratorio Adquiridos como Materia Prima	82,057.00	252,929.00	334,986.00	334,986.00	310,965.00	0.00
2-4-	Materiales y Artículos de Construcción y Reparación	418,578.00	756,527.72	1,175,105.72	1,175,105.72	1,173,903.05	0.00
2-4-2-	Cemento y Productos de Concreto	209,289.00	-209,030.38	258.62	258.62	258.62	0.00
2-4-4-	Madera y Productos de Madera	0.00	2,080.00	2,080.00	2,080.00	2,080.00	0.00
2-4-6-	Material Eléctrico y Electrónico	0.00	24,526.17	24,526.17	24,526.17	24,518.65	0.00
2-4-7-	Artículos Metálicos para la Construcción	0.00	7,485.00	7,485.00	7,485.00	7,484.99	0.00
2-4-9-	Otros Materiales y Artículos de Construcción y Reparación	209,289.00	931,466.93	1,140,755.93	1,140,755.93	1,139,560.79	0.00
2-5-	Productos Químicos, Farmacéuticos y de Laboratorio	1,128,533.00	-1,075,198.77	53,334.23	53,334.23	53,334.23	0.00
2-5-2-	Fertilizantes, Pesticidas y Otros Agroquímicos	1,718.00	-1,718.00	0.00	0.00	0.00	0.00
2-5-3-	Medicinas y Productos Farmacéuticos	9,785.00	40,215.00	50,000.00	50,000.00	50,000.00	0.00
2-5-4-	Materiales, Accesorios y Suministros Médicos	0.00	171.55	171.55	171.55	171.55	0.00
2-5-5-	Materiales, Accesorios y Suministros de Laboratorio	25,185.00	-25,185.00	0.00	0.00	0.00	0.00



Clave	Concepto	Aprobado	Ampliaciones/ (Reducciones)	Modificado	Devengado	Pagado	Subejercicio
2-5-6-	Fibras Sintéticas, Hules, Plásticos y Derivados	27,610.00	-24,447.32	3,162.68	3,162.68	3,162.68	0.00
2-5-9-	Otros Productos Químicos	1,064,235.00	-1,064,235.00	0.00	0.00	0.00	0.00
2-6-	Combustibles, Lubricantes y Aditivos	1,957,736.00	120,314.99	2,078,050.99	2,078,050.99	2,078,050.99	0.00
2-6-1-	Combustibles, Lubricantes y Aditivos	1,957,736.00	120,314.99	2,078,050.99	2,078,050.99	2,078,050.99	0.00
2-7-	Vestuario, Blancos, Prendas de Protección y Artículos Deportivos	140,895.00	-54,543.71	86,351.29	86,351.29	86,341.39	0.00
2-7-1-	Vestuario y Uniformes	140,309.45	-55,463.51	84,845.94	84,845.94	84,836.04	0.00
2-7-2-	Prendas de Seguridad y Protección Personal	0.00	1,505.35	1,505.35	1,505.35	1,505.35	0.00
2-7-4-	Productos Textiles	585.55	-585.55	0.00	0.00	0.00	0.00
2-9-	Herramientas, Refacciones y Accesorios Menores	657,278.46	-394,377.85	262,900.61	262,900.61	262,900.61	0.00
2-9-1-	Herramientas Menores	0.00	41,374.31	41,374.31	41,374.31	41,374.31	0.00
2-9-2-	Refacciones y Accesorios Menores de Edificios	9,449.55	-3,377.14	6,072.41	6,072.41	6,072.41	0.00
2-9-4-	Refacciones y Accesorios Menores de Equipo de Cómputo y Tecnologías de la Información	10,457.91	43,885.04	54,342.95	54,342.95	54,342.95	0.00
2-9-6-	Refacciones y Accesorios Menores de Equipo de Transporte	270,000.00	-110,832.76	159,167.24	159,167.24	159,167.24	0.00
2-9-8-	Refacciones y Accesorios Menores de Maquinaria y Otros Equipos	361,558.00	-359,614.30	1,943.70	1,943.70	1,943.70	0.00
2-9-9-	Refacciones y Accesorios Menores Otros Bienes Muebles	5,813.00	-5,813.00	0.00	0.00	0.00	0.00
3	Servicios Generales	52,774,252.68	3,104,799.56	55,879,052.24	55,879,052.24	30,027,062.33	0.00
3-1-	Servicios Básicos	39,549,325.45	6,094,422.92	45,643,748.37	45,643,748.37	23,844,929.99	0.00
3-1-1-	Energía Eléctrica	39,487,456.00	5,724,174.97	45,211,630.97	45,211,630.97	23,812,812.59	0.00
3-1-1-1-	Energía Eléctrica Edificios Públicos y DAP	25,903,216.00	11,983,237.48	37,886,453.48	37,886,453.48	20,907,368.10	0.00
3-1-1-2-	Energía Eléctrica Recaudada por CFE (DAP)	13,584,240.00	-6,259,062.51	7,325,177.49	7,325,177.49	2,905,444.49	0.00
3-1-3-	Agua	119.00	-119.00	0.00	0.00	0.00	0.00
3-1-4-	Telefonía Tradicional	13,878.33	-12,569.36	1,308.97	1,308.97	1,308.97	0.00
3-1-5-	Telefonía Celular	16,848.67	-9,556.43	7,292.24	7,292.24	7,292.24	0.00
3-1-6-	Servicios de Telecomunicaciones y Satélites	0.00	194.83	194.83	194.83	194.83	0.00
3-1-7-	Servicios de Acceso de Internet, Redes y Procesamiento de Información	27,183.64	-17,562.28	9,621.36	9,621.36	9,621.36	0.00
3-1-9-	Servicios Integrales y Otros Servicios	3,839.81	409,860.19	413,700.00	413,700.00	13,700.00	0.00
3-2-	Servicios de Arrendamiento	1,919,160.00	-827,866.00	1,091,294.00	1,091,294.00	1,091,293.99	0.00
3-2-2-	Arrendamiento de Edificios	22,500.00	-22,500.00	0.00	0.00	0.00	0.00
3-2-2-2-	Locales y Oficinas	22,500.00	-22,500.00	0.00	0.00	0.00	0.00
3-2-3-	Arrendamiento de Mobiliario y Equipo de Administración, Educativa y Recreativa	6,386.00	25,889.87	32,275.87	32,275.87	32,275.87	0.00
3-2-5-	Arrendamiento de Equipo de Transporte	14,800.00	-14,800.00	0.00	0.00	0.00	0.00
3-2-6-	Arrendamiento de Maquinaria, Otros Equipos y Herramientas	1,875,474.00	-816,455.87	1,059,018.13	1,059,018.13	1,059,018.12	0.00
3-3-	Servicios Profesionales, Científicos, Técnicos y Otros Servicios	742,586.24	-103,055.44	639,530.80	639,530.80	334,153.22	0.00
3-3-1-	Servicios Legales, de Contabilidad, Auditoría y Relacionados	3,654.72	34,461.62	38,116.34	38,116.34	32,649.41	0.00
3-3-3-	Servicios de Consultoría Administrativa, Procesos, Técnica y en Tecnologías de la Información	529,103.44	-233,237.70	295,865.74	295,865.74	54,486.44	0.00
3-3-5-	Servicios de Investigación Científica y Desarrollo	125,925.00	-125,925.00	0.00	0.00	0.00	0.00



Clave	Concepto	Aprobado	Ampliaciones/ (Reducciones)	Modificado	Devengado	Pagado	Subejercicio
3-3-6-	Servicios de Apoyo Administrativo, Traducción, Fotocopiado e Impresión	13,094.34	-13,094.34	0.00	0.00	0.00	0.00
3-3-9-	Servicios Profesionales, Científicos y Técnicos Integrales	70,808.74	234,739.98	305,548.72	305,548.72	247,017.37	0.00
3-4-	Servicios Financieros, Bancarios y Comerciales	342,679.12	-283,355.98	59,323.14	59,323.14	59,313.88	0.00
3-4-1-	Servicios Financieros y Bancarios	144,926.00	-91,149.24	53,776.76	53,776.76	53,776.76	0.00
3-4-4-	Seguros de Responsabilidad Patrimonial y Fianzas	72,694.64	-72,694.64	0.00	0.00	0.00	0.00
3-4-5-	Seguro de Bienes Patrimoniales	119,913.20	-119,913.20	0.00	0.00	0.00	0.00
3-4-7-	Fletes y Maniobras	4,248.28	-3,744.71	503.57	503.57	494.31	0.00
3-4-8-	Comisiones por Ventas	897.00	4,145.81	5,042.81	5,042.81	5,042.81	0.00
3-5-	Servicios de Instalación, Reparación, Mantenimiento y Conservación	3,365,146.93	-3,010,586.86	354,560.07	354,560.07	354,560.07	0.00
3-5-1-	Conservación y Mantenimiento Menor de Inmuebles	1,300.00	-1,300.00	0.00	0.00	0.00	0.00
3-5-2-	Instalación, Reparación y Mantenimiento de Mobiliario y Equipo de Administración, Educacional, y Recreativo	16,324.00	-16,324.00	0.00	0.00	0.00	0.00
3-5-3-	Instalación, Reparación y Mantenimiento de Equipo de Cómputo y Tecnología de la Información	537.93	14,687.07	15,225.00	15,225.00	15,225.00	0.00
3-5-5-	Reparación y Mantenimiento de Equipo de Transporte	2,200,000.00	-2,052,542.25	147,457.75	147,457.75	147,457.75	0.00
3-5-7-	Instalación, Reparación y Mantenimiento de Maquinaria, Otros Equipos y Herramientas	1,146,985.00	-955,107.68	191,877.32	191,877.32	191,877.32	0.00
3-6-	Servicios de Comunicación Social y Publicidad	10,000.00	98,625.00	108,625.00	108,625.00	108,625.00	0.00
3-6-1-	Difusión por Radio, Televisión y Otros Medios de Mensajes sobre Programas y Actividades Gubernamentales	10,000.00	-10,000.00	0.00	0.00	0.00	0.00
3-6-1-1-	Periódico	10,000.00	-10,000.00	0.00	0.00	0.00	0.00
3-6-9-	Otros Servicios de Comunicación Social y Publicidad	0.00	108,625.00	108,625.00	108,625.00	108,625.00	0.00
3-7-	Servicios de Traslado y Viáticos	43,949.43	-11,929.12	32,020.31	32,020.31	32,020.31	0.00
3-7-1-	Pasajes Aéreos	10,947.13	-10,840.23	106.90	106.90	106.90	0.00
3-7-2-	Pasajes Terrestres	11,536.59	-6,336.50	5,200.09	5,200.09	5,200.09	0.00
3-7-5-	Viáticos en el País	8,783.83	-8,783.83	0.00	0.00	0.00	0.00
3-7-9-	Otros Servicios de Traslado y Hospedaje	12,681.88	14,031.44	26,713.32	26,713.32	26,713.32	0.00
3-8-	Servicios Oficiales	52,626.43	51,239.53	103,865.96	103,865.96	103,865.96	0.00
3-8-2-	Gastos de Orden Social y Cultural	30,240.95	-30,240.95	0.00	0.00	0.00	0.00
3-8-2-1-	Gastos de Orden Social y Cultural	30,240.95	-30,240.95	0.00	0.00	0.00	0.00
3-8-5-	Gastos de Representación	12,385.48	90,014.97	102,400.45	102,400.45	102,400.45	0.00
3-8-5-1-	Combustible	12,385.48	3,619.36	16,004.84	16,004.84	16,004.84	0.00
3-8-5-4-	Peaje	0.00	86,395.61	86,395.61	86,395.61	86,395.61	0.00
3-8-7-	Gastos Originados por Días Festivos (Concentrar los Gastos por Tipo de Evento)	10,000.00	-8,534.49	1,465.51	1,465.51	1,465.51	0.00
3-9-	Otros Servicios Generales	6,748,779.08	1,097,305.51	7,846,084.59	7,846,084.59	4,098,299.91	0.00
3-9-1-	Servicios Funerarios y de Cementerios (Institucionales)	650.00	-650.00	0.00	0.00	0.00	0.00
3-9-2-	Impuestos y Derechos	6,290,348.09	-214,245.24	6,076,102.85	6,076,102.85	3,239,215.06	0.00
3-9-2-1-	SHCP - IVA - Impuesto al Valor Agregado	4,889,762.66	1,186,004.08	6,075,766.74	6,075,766.74	3,238,878.95	0.00
3-9-2-2-	SHCP - IEPS - Impuesto Especial sobre Producción y Servicios	452.78	-185.37	267.41	267.41	267.41	0.00
3-9-2-3-	Aguas Nacionales	1,400,000.00	-1,400,000.00	0.00	0.00	0.00	0.00

Clave	Concepto	Aprobado	Ampliaciones/ (Reducciones)	Modificado	Devengado	Pagado	Subejercicio
3-9-2-6-	Impuesto Sobre Hospedaje (ISH)	132.65	-63.95	68.70	68.70	68.70	0.00
3-9-4-	Sentencias y Resoluciones por Autoridad Competente	168,856.26	85,026.95	253,883.21	253,883.21	253,883.21	0.00
3-9-5-	Penas, Multas, Accesorios y Actualizaciones	277,103.74	123,715.16	400,818.90	400,818.90	400,818.90	0.00
3-9-6-	Otros Gastos por Responsabilidades	1,500.00	-1,500.00	0.00	0.00	0.00	0.00
3-9-6-2-	Otros Gastos por Responsabilidades	1,500.00	-1,500.00	0.00	0.00	0.00	0.00
3-9-8-	Impuestos sobre Nómina y Otros que se Deriven de una Relación Laboral	0.00	910,896.89	910,896.89	910,896.89	0.00	0.00
3-9-9-	Otros Servicios Generales	10,320.99	194,061.75	204,382.74	204,382.74	204,382.74	0.00
4	Transferencias, Asignaciones, Subsidios y Otras Ayudas	432,524.41	-422,524.41	10,000.00	10,000.00	10,000.00	0.00
4-2-	Transferencias al Resto del Sector Público	20,000.00	-20,000.00	0.00	0.00	0.00	0.00
4-2-1-	Transferencias Otorgadas a Entidades Paraestatales no Empresariales y no Financieras	20,000.00	-20,000.00	0.00	0.00	0.00	0.00
4-4-	Ayudas Sociales	412,524.41	-402,524.41	10,000.00	10,000.00	10,000.00	0.00
4-4-1-	Ayudas Sociales a Personas	412,524.41	-402,524.41	10,000.00	10,000.00	10,000.00	0.00
4-4-1-1-	Ayuda para Medicamentos y Servicios Médicos	402,524.41	-392,524.41	10,000.00	10,000.00	10,000.00	0.00
4-4-1-7-	Ayuda Culturales y de Fomento Deportivo	10,000.00	-10,000.00	0.00	0.00	0.00	0.00
5	Bienes Muebles, Inmuebles e Intangibles	1,103,081.00	-964,099.83	138,981.37	138,981.37	138,981.37	0.00
5-1-	Mobiliario y Equipo de Administración	181,409.00	-111,500.47	69,908.53	69,908.53	69,908.53	0.00
5-1-1-	Muebles de Oficina y Estantería	181,409.00	-173,197.00	8,212.00	8,212.00	8,212.00	0.00
5-1-5-	Equipo de Cómputo y Tecnologías de la Información	0.00	61,696.53	61,696.53	61,696.53	61,696.53	0.00
5-2-	Mobiliario, Equipo Educacional y Recreativo	5,920.00	8,476.12	14,396.12	14,396.12	14,396.12	0.00
5-2-1-	Equipos y Aparatos Audiovisuales	0.00	3,017.24	3,017.24	3,017.24	3,017.24	0.00
5-2-3-	Cámaras Fotográficas y de Video	5,920.00	5,458.88	11,378.88	11,378.88	11,378.88	0.00
5-4-	Vehículos y Equipo de Transporte	500,000.00	-500,000.00	0.00	0.00	0.00	0.00
5-4-1-	Vehículos y Equipo Terrestre	500,000.00	-500,000.00	0.00	0.00	0.00	0.00
5-6-	Maquinaria, Otros Equipos y Herramienta	415,752.00	-361,075.28	54,676.72	54,676.72	54,676.72	0.00
5-6-1-	Maquinaria y Equipo Agropecuario	0.00	54,676.72	54,676.72	54,676.72	54,676.72	0.00
5-6-3-	Maquinaria y Equipo de Construcción	171,400.00	-171,400.00	0.00	0.00	0.00	0.00
5-6-4-	Sistemas de Aire Acondicionado, Calefacción y de Refrigeración Industrial y Comercial	14,734.00	-14,734.00	0.00	0.00	0.00	0.00
5-6-6-	Equipos de Generación Eléctrica, Aparatos y Accesorios Eléctricos	229,618.00	-229,618.00	0.00	0.00	0.00	0.00
9	Deuda Pública	2,855,019.24	234,608.76	3,089,628.00	3,089,628.00	3,089,628.00	0.00
9-1-	Amortización de la Deuda Pública	0.00	3,089,628.00	3,089,628.00	3,089,628.00	3,089,628.00	0.00
9-1-1-	Amortización de la Deuda Interna con Instituciones de Crédito	0.00	3,089,628.00	3,089,628.00	3,089,628.00	3,089,628.00	0.00
9-9-	Adeudos de Ejercicios Fiscales Anteriores (ADEFAS)	2,855,019.24	-2,855,019.24	0.00	0.00	0.00	0.00
9-9-1-	Adeudos de Ejercicios Fiscales Anteriores (ADEFAS)	2,855,019.24	-2,855,019.24	0.00	0.00	0.00	0.00
<b>Total del Gasto</b>		<b>133,654,748.24</b>	<b>7,531,779.83</b>	<b>141,186,528.07</b>	<b>141,186,528.07</b>	<b>100,549,391.02</b>	<b>0.00</b>

Bajo protesta de decir verdad declaramos que los Estados Financieros y sus notas son correctos, verídicos y son responsabilidad del emisor.

