

Comisión de Agua Potable y Alcantarillado de Chilpancingo de los Bravo.



4.3.10. Cédula de modificaciones presupuestales del ejercicio a nivel de partida específica del gasto del ejercicio fiscal que se informa, con su respectivo documento de autorización, formato IP-10.



Comisión de Agua Potable y Alcantarillado de Chilpancingo

Cédula de Modificación Presupuestales de Egresos del 01 de Enero al 31 de Diciembre de 2019

Fecha: 31 de Diciembre de 2019

Ejercicio Fiscal: 2019
Fuente de Financiamiento: Ingresos Propios
Fondo: Ingresos Propios (OPD)
Programa: Ingresos Propios

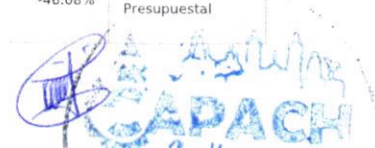
Formato IP-10

Partida Especifica del Gasto	Concepto	Presupuesto Aprobado	Ampliaciones	Transferencias		Presupuesto Modificado	Variación Porcentual	Justificación de los Adicionales o Ampliaciones Mayores del 10%
				(+)	(-)			
1-1-3-	Sueldo Base al Personal Permanente	\$47,839,484.18	\$2,496,336.37	\$38,990,862.87	\$43,931,487.85	\$45,395,195.57	-5.11%	No Aplica
1-2-2-	Sueldos Base al Personal Eventual	\$115,000.00	\$0.00	\$0.00	\$115,000.00	\$0.00	-100.00%	Ajuste Presupuestal
1-3-1-	Primas por Años de Servicios Efectivos Prestados (Prima por Antigüedad)	\$317,593.00	\$1,856.00	\$287,591.00	\$298,603.00	\$308,437.00	-2.88%	No Aplica
1-3-2-1-	Aguinaldo (Gratificación de Fin de Año)	\$8,370,293.52	\$932,701.86	\$13,847,925.17	\$7,120,360.13	\$16,030,560.42	91.52%	Insuficiencia Presupuestal
1-3-2-2-	Prima Vacacional	\$2,316,445.99	\$599,800.14	\$2,421,548.82	\$2,141,063.39	\$3,196,731.56	38.00%	Insuficiencia Presupuestal
1-3-3-	Horas Extraordinarias	\$778,290.46	\$208.47	\$751,978.63	\$715,944.21	\$814,533.35	4.66%	No Aplica
1-3-4-1-	Compensación Ordinaria	\$194,010.76	\$0.00	\$0.00	\$194,010.76	\$0.00	-100.00%	Ajuste Presupuestal
1-3-4-2-	Compensación Extraordinaria	\$148,813.00	\$0.00	\$140,406.00	\$132,159.00	\$157,060.00	5.54%	No Aplica
1-4-1-3-1-2-	Cuota Adicional (3 SMG)	\$0.00	\$2,135,191.66	\$0.00	\$0.00	\$2,135,191.66	100.00%	Insuficiencia Presupuestal
1-4-1-3-1-3-	Cuota Fija	\$2,000,000.00	\$0.00	\$0.00	\$737,571.03	\$1,262,428.97	-36.88%	Ajuste Presupuestal
1-4-2-1-	INFONAVIT	\$0.00	\$0.00	\$280,542.86	\$0.00	\$280,542.86	100.00%	Insuficiencia Presupuestal
1-4-3-	Aportaciones al Sistema para el Retiro	\$0.00	\$0.00	\$373,013.84	\$0.00	\$373,013.84	100.00%	Insuficiencia Presupuestal
1-4-4-1-	Seguro de Vida	\$0.00	\$0.00	\$402,459.53	\$0.00	\$402,459.53	100.00%	Insuficiencia Presupuestal
1-5-3-	Prestaciones y Haberes de Retiro	\$0.00	\$0.00	\$75,948.00	\$0.00	\$75,948.00	100.00%	Insuficiencia Presupuestal
1-5-4-1-	Despensas	\$1,000,000.00	\$1,335.00	\$268,715.00	\$786,119.00	\$483,931.00	-51.61%	Ajuste Presupuestal
1-5-4-4-1-	Ayuda Transporte	\$1,476,107.34	\$5,740.00	\$193,460.00	\$1,465,342.34	\$209,965.00	-85.78%	Ajuste Presupuestal
1-5-4-5-2-	Bonos	\$2,846,382.33	\$177,182.90	\$1,399,182.65	\$2,741,684.33	\$1,681,063.55	-40.94%	Ajuste Presupuestal
1-5-4-6-1-	Cuotas Sindicales SUSPEG	\$850,602.42	\$0.00	\$0.00	\$850,602.42	\$0.00	-100.00%	Ajuste Presupuestal

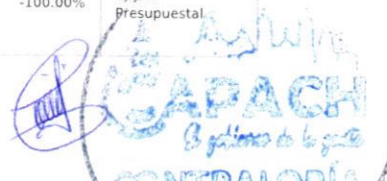
Partida Especifica del Gasto	Concepto	Presupuesto Aprobado	Ampliaciones	Transferencias		Presupuesto Modificado	Variación Porcentual	Justificación de los Adicionales o Ampliaciones Mayores del 10%
				(+)	(-)			
1-5-9-	Otras Prestaciones Sociales y Económicas	\$0.00	\$722,918.48	\$3,134,049.55	\$0.00	\$3,856,968.03	100.00%	Insuficiencia Presupuestal
2-1-1-	Materiales, Útiles y Equipos Menores de Oficina	\$1,152,530.39	\$0.00	\$498,523.25	\$1,155,833.77	\$495,219.87	-57.03%	Ajuste Presupuestal
2-1-2-	Materiales y Útiles de Impresión y Reproducción	\$1,175,649.00	\$0.00	\$457,865.45	\$1,175,306.55	\$458,207.90	-61.03%	Ajuste Presupuestal
2-1-4-	Materiales, Útiles y Equipos Menores de Tecnologías de la Información y Comunicaciones	\$29,819.19	\$0.00	\$45,880.41	\$25,740.33	\$49,959.27	67.54%	Insuficiencia Presupuestal
2-1-5-	Material Impreso e Información Digital	\$50,936.38	\$0.00	\$29,039.00	\$50,936.38	\$29,039.00	-42.99%	Ajuste Presupuestal
2-1-6-	Material de Limpieza	\$21,935.57	\$0.00	\$18,958.08	\$6,197.90	\$34,695.75	58.17%	Insuficiencia Presupuestal
2-1-8-1-	Materiales para el Registro e Identificación de Bienes y Personas	\$0.00	\$0.00	\$1,668.33	\$0.00	\$1,668.33	100.00%	Insuficiencia Presupuestal
2-1-8-2-	Otros Materiales y Artículos	\$89,347.47	\$0.00	\$125,930.04	\$86,591.00	\$128,686.51	44.03%	Insuficiencia Presupuestal
2-2-1-	Productos Alimenticios para Personas	\$1,323,067.15	\$0.00	\$128,801.60	\$1,241,572.97	\$210,295.78	-84.11%	Ajuste Presupuestal
2-2-3-	Utensilios para el Servicio de Alimentación	\$4,355.30	\$0.00	\$4,732.95	\$2,753.38	\$6,334.87	45.45%	Insuficiencia Presupuestal
2-3-4-	Combustibles, Lubricantes, Aditivos, Carbón y sus Derivados Adquiridos como Materia Prima	\$4,130.00	\$0.00	\$0.00	\$4,130.00	\$0.00	-100.00%	Ajuste Presupuestal
2-3-5-	Productos Químicos, Farmacéuticos y de Laboratorio Adquiridos como Materia Prima	\$82,057.00	\$0.00	\$262,745.96	\$9,816.96	\$334,986.00	308.24%	Insuficiencia Presupuestal
2-4-1-	Productos Minerales no Metálicos	\$0.00	\$0.00	\$1,281.41	\$1,281.41	\$0.00	100.00%	Insuficiencia Presupuestal
2-4-2-	Cemento y Productos de Concreto	\$209,289.00	\$0.00	\$0.00	\$209,030.38	\$258.62	-99.88%	Ajuste Presupuestal
2-4-4-	Madera y Productos de Madera	\$0.00	\$0.00	\$2,080.00	\$0.00	\$2,080.00	100.00%	Insuficiencia Presupuestal
2-4-6-	Material Eléctrico y Electrónico	\$0.00	\$0.00	\$24,662.06	\$135.89	\$24,526.17	100.00%	Insuficiencia Presupuestal
2-4-7-	Artículos Metálicos para la Construcción	\$0.00	\$0.00	\$7,485.00	\$0.00	\$7,485.00	100.00%	Insuficiencia Presupuestal
2-4-9-	Otros Materiales y Artículos de Construcción y Reparación	\$209,289.00	\$0.00	\$944,763.92	\$13,296.99	\$1,140,755.93	445.06%	Insuficiencia Presupuestal





Partida Específica del Gasto	Concepto	Presupuesto Aprobado	Ampliaciones	Transferencias		Presupuesto Modificado	Variación Porcentual	Justificación de los Adicionales o Ampliaciones Mayores del 10%
				(+)	(-)			
2-5-2-	Fertilizantes, Pesticidas y Otros Agroquímicos	\$1,718.00	\$0.00	\$0.00	\$1,718.00	\$0.00	-100.00%	Ajuste Presupuestal
2-5-3-	Medicinas y Productos Farmacéuticos	\$9,785.00	\$0.00	\$50,000.00	\$9,785.00	\$50,000.00	410.99%	Insuficiencia Presupuestal
2-5-4-	Materiales, Accesorios y Suministros Médicos	\$0.00	\$0.00	\$171.55	\$0.00	\$171.55	100.00%	Insuficiencia Presupuestal
2-5-5-	Materiales, Accesorios y Suministros de Laboratorio	\$25,185.00	\$0.00	\$0.00	\$25,185.00	\$0.00	-100.00%	Ajuste Presupuestal
2-5-6-	Fibras Sintéticas, Hules, Plásticos y Derivados	\$27,610.00	\$0.00	\$3,162.68	\$27,610.00	\$3,162.68	-88.55%	Ajuste Presupuestal
2-5-9-	Otros Productos Químicos	\$1,064,235.00	\$0.00	\$0.00	\$1,064,235.00	\$0.00	-100.00%	Ajuste Presupuestal
2-6-1-	Combustibles, Lubricantes y Aditivos	\$1,957,736.00	\$0.00	\$749,693.74	\$629,378.75	\$2,078,050.99	6.15%	No Aplica
2-7-1-	Vestuario y Uniformes	\$140,309.45	\$0.00	\$43,804.97	\$99,268.48	\$84,845.94	-39.53%	Ajuste Presupuestal
2-7-2-	Prendas de Seguridad y Protección Personal	\$0.00	\$0.00	\$1,505.35	\$0.00	\$1,505.35	100.00%	Insuficiencia Presupuestal
2-7-4-	Productos Textiles	\$585.55	\$0.00	\$0.00	\$585.55	\$0.00	-100.00%	Ajuste Presupuestal
2-9-1-	Herramientas Menores	\$0.00	\$0.00	\$41,374.31	\$0.00	\$41,374.31	100.00%	Insuficiencia Presupuestal
2-9-2-	Refacciones y Accesorios Menores de Edificios	\$9,449.55	\$0.00	\$707.73	\$4,084.87	\$6,072.41	-35.74%	Ajuste Presupuestal
2-9-4-	Refacciones y Accesorios Menores de Equipo de Cómputo y Tecnologías de la Información	\$10,457.91	\$0.00	\$43,885.04	\$0.00	\$54,342.95	419.63%	Insuficiencia Presupuestal
2-9-6-	Refacciones y Accesorios Menores de Equipo de Transporte	\$270,000.00	\$0.00	\$23,947.71	\$134,780.47	\$159,167.24	-41.05%	Ajuste Presupuestal
2-9-8-	Refacciones y Accesorios Menores de Maquinaria y Otros Equipos	\$361,558.00	\$0.00	\$909.22	\$360,523.52	\$1,943.70	-99.46%	Ajuste Presupuestal
2-9-9-	Refacciones y Accesorios Menores Otros Bienes Muebles	\$5,813.00	\$0.00	\$0.00	\$5,813.00	\$0.00	-100.00%	Ajuste Presupuestal
3-1-1-1-	Energía Eléctrica Edificios Públicos y DAP	\$25,903,216.00	\$124,652.93	\$22,080,555.36	\$10,221,970.81	\$37,886,453.48	46.26%	Insuficiencia Presupuestal
3-1-1-2-	Energía Eléctrica Recaudada por CFE (DAP)	\$13,584,240.00	\$58,000.00	\$3,806,418.49	\$10,123,481.00	\$7,325,177.49	-46.08%	Ajuste Presupuestal




Partida Especifica del Gasto	Concepto	Presupuesto Aprobado	Ampliaciones	Transferencias		Presupuesto Modificado	Variación Porcentual	Justificación de los Adicionales o Ampliaciones Mayores del 10%
				(+)	(-)			
3-1-3-	Agua	\$119.00	\$0.00	\$0.00	\$119.00	\$0.00	-100.00%	Ajuste Presupuestal
3-1-4-	Telefonia Tradicional	\$13,878.33	\$0.00	\$1,399.23	\$13,968.59	\$1,308.97	-90.57%	Ajuste Presupuestal
3-1-5-	Telefonia Celular	\$16,848.67	\$0.00	\$7,292.24	\$16,848.67	\$7,292.24	-56.72%	Ajuste Presupuestal
3-1-6-	Servicios de Telecomunicaciones y Satélites	\$0.00	\$0.00	\$389.66	\$194.83	\$194.83	100.00%	Insuficiencia Presupuestal
3-1-7-	Servicios de Acceso de Internet, Redes y Procesamiento de Información	\$27,183.64	\$0.00	\$0.00	\$17,562.28	\$9,621.36	-64.61%	Ajuste Presupuestal
3-1-9-	Servicios Integrales y Otros Servicios	\$3,839.81	\$0.00	\$409,860.19	\$0.00	\$413,700.00	10,673.97%	Insuficiencia Presupuestal
3-2-2-2-	Locales y Oficinas	\$22,500.00	\$0.00	\$0.00	\$22,500.00	\$0.00	-100.00%	Ajuste Presupuestal
3-2-3-	Arrendamiento de Mobiliario y Equipo de Administración, Educativo y Recreativo	\$6,386.00	\$0.00	\$26,448.49	\$558.62	\$32,275.87	405.42%	Insuficiencia Presupuestal
3-2-5-	Arrendamiento de Equipo de Transporte	\$14,800.00	\$0.00	\$0.00	\$14,800.00	\$0.00	-100.00%	Ajuste Presupuestal
3-2-6-	Arrendamiento de Maquinaria, Otros Equipos y Herramientas	\$1,875,474.00	\$0.00	\$960,105.06	\$1,776,560.93	\$1,059,018.13	-43.53%	Ajuste Presupuestal
3-3-1-	Servicios Legales, de Contabilidad, Auditoría y Relacionados	\$3,654.72	\$25,174.81	\$9,286.81	\$0.00	\$38,116.34	942.93%	Insuficiencia Presupuestal
3-3-3-	Servicios de Consultoría Administrativa, Procesos, Técnica y en Tecnologías de la Información	\$529,103.44	\$96,551.72	\$0.00	\$329,789.42	\$295,865.74	-44.08%	Ajuste Presupuestal
3-3-5-	Servicios de Investigación Científica y Desarrollo	\$125,925.00	\$0.00	\$0.00	\$125,925.00	\$0.00	-100.00%	Ajuste Presupuestal
3-3-6-	Servicios de Apoyo Administrativo, Traducción, Fotocopiado e Impresión	\$13,094.34	\$0.00	\$0.00	\$13,094.34	\$0.00	-100.00%	Ajuste Presupuestal
3-3-9-	Servicios Profesionales, Científicos y Técnicos Integrales	\$70,808.74	\$0.00	\$251,523.19	\$16,783.21	\$305,548.72	331.51%	Insuficiencia Presupuestal
3-4-1-	Servicios Financieros y Bancarios	\$144,926.00	\$0.00	\$0.00	\$91,149.24	\$53,776.76	-62.89%	Ajuste Presupuestal
3-4-4-	Seguros de Responsabilidad Patrimonial y Fianzas	\$72,694.64	\$0.00	\$0.00	\$72,694.64	\$0.00	-100.00%	Ajuste Presupuestal



Partida Especifica del Gasto	Concepto	Presupuesto Aprobado	Ampliaciones	Transferencias		Presupuesto Modificado	Variación Porcentual	Justificación de los Adicionales o Ampliaciones Mayores del 10%
				(+)	(-)			
3-4-5-	Seguro de Bienes Patrimoniales	\$119,913.20	\$0.00	\$0.00	\$119,913.20	\$0.00	-100.00%	Ajuste Presupuestal
3-4-7-	Fletes y Maniobras	\$4,248.28	\$0.00	\$0.00	\$3,744.71	\$503.57	-88.15%	Ajuste Presupuestal
3-4-8-	Comisiones por Ventas	\$897.00	\$0.00	\$4,145.81	\$0.00	\$5,042.81	462.19%	Insuficiencia Presupuestal
3-5-1-	Conservación y Mantenimiento Menor de Inmuebles	\$1,300.00	\$0.00	\$50.00	\$1,350.00	\$0.00	-100.00%	Ajuste Presupuestal
3-5-2-	Instalación, Reparación y Mantenimiento de Mobiliario y Equipo de Administración, Educativo, y Recreativo	\$16,324.00	\$0.00	\$0.00	\$16,324.00	\$0.00	-100.00%	Ajuste Presupuestal
3-5-3-	Instalación, Reparación y Mantenimiento de Equipo de Cómputo y Tecnología de la Información	\$537.93	\$0.00	\$14,767.07	\$80.00	\$15,225.00	2,730.29%	Insuficiencia Presupuestal
3-5-5-	Reparación y Mantenimiento de Equipo de Transporte	\$2,200,000.00	\$0.00	\$13,971.71	\$2,066,513.96	\$147,457.75	-93.30%	Ajuste Presupuestal
3-5-7-	Instalación, Reparación y Mantenimiento de Maquinaria, Otros Equipos y Herramientas	\$1,146,985.00	\$0.00	\$191,877.32	\$1,146,985.00	\$191,877.32	-83.27%	Ajuste Presupuestal
3-6-1-1-	Periódico	\$10,000.00	\$0.00	\$0.00	\$10,000.00	\$0.00	-100.00%	Ajuste Presupuestal
3-6-9-	Otros Servicios de Comunicación Social y Publicidad	\$0.00	\$0.00	\$112,038.80	\$3,413.80	\$108,625.00	100.00%	Insuficiencia Presupuestal
3-7-1-	Pasajes Aéreos	\$10,947.13	\$0.00	\$0.00	\$10,840.23	\$106.90	-99.02%	Ajuste Presupuestal
3-7-2-	Pasajes Terrestres	\$11,536.59	\$0.00	\$0.00	\$6,336.50	\$5,200.09	-54.93%	Ajuste Presupuestal
3-7-5-	Viáticos en el País	\$8,783.83	\$0.00	\$0.00	\$8,783.83	\$0.00	-100.00%	Ajuste Presupuestal
3-7-9-	Otros Servicios de Traslado y Hospedaje	\$12,681.88	\$0.00	\$14,031.44	\$0.00	\$26,713.32	110.64%	Insuficiencia Presupuestal
3-8-2-1-	Gastos de Orden Social y Cultural	\$30,240.95	\$0.00	\$0.00	\$30,240.95	\$0.00	-100.00%	Ajuste Presupuestal
3-8-5-1-	Combustible	\$12,385.48	\$0.00	\$3,619.36	\$0.00	\$16,004.84	29.22%	Insuficiencia Presupuestal
3-8-5-3-	Hospedaje	\$0.00	\$0.00	\$1,600.00	\$1,600.00	\$0.00	100.00%	Insuficiencia Presupuestal
3-8-5-4-	Peaje	\$0.00	\$0.00	\$89,864.59	\$3,468.98	\$86,395.61	100.00%	Insuficiencia Presupuestal



Partida Especifica del Gasto	Concepto	Presupuesto Aprobado	Ampliaciones	Transferencias		Presupuesto Modificado	Variación Porcentual	Justificación de los Adicionales o Ampliaciones Mayores del 10%
				(+)	(-)			
3-8-7-	Gastos Originados por Días Festivos (Concentrar los Gastos por Tipo de Evento)	\$10,000.00	\$0.00	\$1,465.51	\$10,000.00	\$1,465.51	-85.34%	Ajuste Presupuestal
3-9-1-	Servicios Funerarios y de Cementerios (Institucionales)	\$650.00	\$0.00	\$0.00	\$650.00	\$0.00	-100.00%	Ajuste Presupuestal
3-9-2-1-	SHCP - IVA - Impuesto al Valor Agregado	\$4,889,762.66	\$35,392.74	\$5,693,093.67	\$4,542,482.33	\$6,075,766.74	24.25%	Insuficiencia Presupuestal
3-9-2-2-	SHCP - IEPS - Impuesto Especial sobre Producción y Servicio	\$452.78	\$0.00	\$0.00	\$185.37	\$267.41	-40.94%	Ajuste Presupuestal
3-9-2-3-	Aguas Nacionales	\$1,400,000.00	\$0.00	\$0.00	\$1,400,000.00	\$0.00	-100.00%	Ajuste Presupuestal
3-9-2-6-	Impuesto Sobre Hospedaje (ISH)	\$132.65	\$0.00	\$0.00	\$63.95	\$68.70	-48.21%	Ajuste Presupuestal
3-9-4-	Sentencias y Resoluciones por Autoridad Competente	\$168,856.26	\$0.00	\$85,026.95	\$0.00	\$253,883.21	50.35%	Insuficiencia Presupuestal
3-9-5-	Penas, Multas, Accesorios y Actualizaciones	\$277,103.74	\$0.00	\$400,818.90	\$277,103.74	\$400,818.90	44.65%	Insuficiencia Presupuestal
3-9-6-2-	Otros Gastos por Responsabilidades	\$1,500.00	\$0.00	\$0.00	\$1,500.00	\$0.00	-100.00%	Ajuste Presupuestal
3-9-8-	Impuestos sobre Nómina y Otros que se Deriven de una Relación Laboral	\$0.00	\$0.00	\$910,896.89	\$0.00	\$910,896.89	100.00%	Insuficiencia Presupuestal
3-9-9-	Otros Servicios Generales	\$10,320.99	\$118,736.75	\$75,325.00	\$0.00	\$204,382.74	1,880.26%	Insuficiencia Presupuestal
4-2-1-	Transferencias Otorgados a Entidades Paraestatales no Empresariales y no Financieras	\$20,000.00	\$0.00	\$0.00	\$20,000.00	\$0.00	-100.00%	Ajuste Presupuestal
4-4-1-1-	Ayuda para Medicamentos y Servicios Médicos	\$402,524.41	\$0.00	\$0.00	\$392,524.41	\$10,000.00	-97.52%	Ajuste Presupuestal
4-4-1-7-	Ayuda Culturales y de Fomento Deportivo	\$10,000.00	\$0.00	\$0.00	\$10,000.00	\$0.00	-100.00%	Ajuste Presupuestal
5-1-1-	Muebles de Oficina y Estantería	\$181,409.00	\$0.00	\$19,590.88	\$192,787.88	\$8,212.00	-95.47%	Ajuste Presupuestal
5-1-5-	Equipo de Cómputo y Tecnologías de la Información	\$0.00	\$0.00	\$61,946.53	\$250.00	\$61,696.53	100.00%	Insuficiencia Presupuestal
5-2-1-	Equipos y Aparatos Audiovisuales	\$0.00	\$0.00	\$3,017.24	\$0.00	\$3,017.24	100.00%	Insuficiencia Presupuestal
5-2-3-	Cámaras Fotográficas y de Video	\$5,920.00	\$0.00	\$11,378.88	\$5,920.00	\$11,378.88	92.21%	Insuficiencia Presupuestal
5-4-1-	Vehículos y Equipo Terrestre	\$500,000.00	\$0.00	\$0.00	\$500,000.00	\$0.00	-100.00%	Ajuste Presupuestal



Partida Específica del Gasto	Concepto	Presupuesto Aprobado	Ampliaciones	Transferencias		Presupuesto Modificado	Variación Porcentual	Justificación de los Adicionales o Ampliaciones Mayores del 10%
				(+)	(-)			

5-6-1-	Maquinaria y Equipo Agropecuario	\$0.00	\$0.00	\$54,676.72	\$0.00	\$54,676.72	100.00%	Insuficiencia Presupuestal
5-6-3-	Maquinaria y Equipo de Construcción	\$171,400.00	\$0.00	\$0.00	\$171,400.00	\$0.00	-100.00%	Ajuste Presupuestal
5-6-4-	Sistemas de Aire Acondicionado, Calefacción y de Refrigeración Industrial y Comercial	\$14,734.00	\$0.00	\$0.00	\$14,734.00	\$0.00	-100.00%	Ajuste Presupuestal
5-6-5-	Equipo de Comunicación y Telecomunicación	\$0.00	\$0.00	\$1,822.07	\$1,822.07	\$0.00	100.00%	Insuficiencia Presupuestal
5-6-6-	Equipos de Generación Eléctrica, Aparatos y Accesorios Eléctricos	\$229,618.00	\$0.00	\$0.00	\$229,618.00	\$0.00	-100.00%	Ajuste Presupuestal
9-1-1-	Amortización de la Deuda Interna con Instituciones de Crédito	\$0.00	\$0.00	\$3,089,628.00	\$0.00	\$3,089,628.00	100.00%	Insuficiencia Presupuestal
9-9-1-	Adeudos de Ejercicios Fiscales Anteriores (ADEFAS)	\$2,855,019.24	\$0.00	\$0.00	\$2,855,019.24	\$0.00	-100.00%	Ajuste Presupuestal
Total		\$133,654,748.24	\$7,531,779.83	\$104,489,195.74	\$104,489,195.74	\$141,186,528.07	5.64%	





Comisión de Agua Potable y Alcantarillado de Chilpancingo

Cédula de Modificación Presupuestales de Ingresos del 01 de Enero al 31 de Diciembre de 2019

Fecha: 31 de Diciembre de 2019

Ejercicio Fiscal: 2019
Fuente de Financiamiento: Ingresos Propios
Fondo: Ingresos Propios (OPD)
Programa: Ingresos Propios

Formato IP-10

Partida Especifica del Ingreso	Concepto	Presupuesto Estimado	Ampliaciones	Transferencias		Presupuesto Modificado	Variación Porcentual	Justificación de los Adicionales o Ampliaciones Mayores del 10%
				(+)	(-)			
0-1-	Endeudamiento Interno	\$23,979,802.86	\$0.00	\$0.00	\$12,763,855.03	\$11,215,947.83	-53.23%	Ajuste Presupuestal
1-7-	Accesorios de Impuestos	\$100.00	-\$64.09	\$0.00	\$35.91	\$0.00	-100.00%	Ajuste Presupuestal
4-3-	Derechos por Prestación de Servicios	\$29,528,469.38	-\$136.59	\$57,482,158.34	\$1,773,742.88	\$85,236,748.25	188.66%	Insuficiencia Presupuestal
4-4-	Otros Derechos	\$29,000.00	\$0.00	\$6,038,231.24	\$0.00	\$6,067,231.24	20,821.49%	Insuficiencia Presupuestal
4-5-	Accesorios de Derechos	\$5,599,587.00	\$0.00	\$0.00	\$3,620,855.07	\$1,978,731.93	-64.66%	Ajuste Presupuestal
5-1-1-	Productos por Intereses Financieros	\$200.00	\$0.00	\$100,611.98	\$0.00	\$100,811.98	50,305.99%	Insuficiencia Presupuestal
6-1-6-	Otros Aprovechamientos	\$2,953,568.00	\$0.00	\$0.00	\$2,953,568.00	\$0.00	-100.00%	Ajuste Presupuestal
6-3-4-	Multas y Recargos	\$0.00	\$0.00	\$4,655.17	\$0.00	\$4,655.17	100.00%	Insuficiencia Presupuestal
7-3-	Ingresos por venta de Bienes y Prestación de Servicios de Entidades Paraestatales y Fideicomisos No Empresariales y No Financieras	\$3,546,517.00	\$0.00	\$1,305,089.40	\$0.00	\$4,851,606.40	36.80%	Insuficiencia Presupuestal
8-3-	Convenios	\$30,900,000.00	-\$3,139,137.06	\$0.00	\$7,197,307.56	\$20,563,555.38	-33.45%	Ajuste Presupuestal
9-3-	Subsidios y Subvenciones	\$37,117,504.00	-\$496,122.32	\$0.00	\$36,621,381.68	\$0.00	-100.00%	Ajuste Presupuestal
Total		\$133,654,748.24	-\$3,635,460.06	\$64,930,746.13	\$64,930,746.13	\$130,019,288.18	-2.72%	

